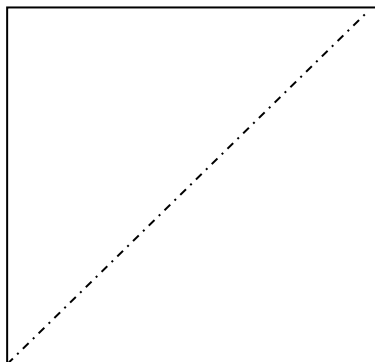


## Anleitung zum Sternenfallen

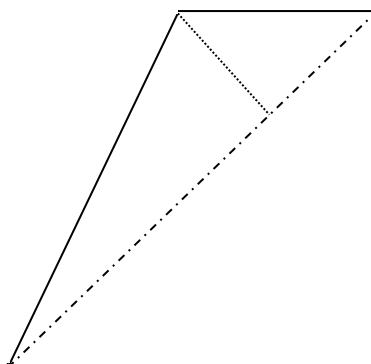
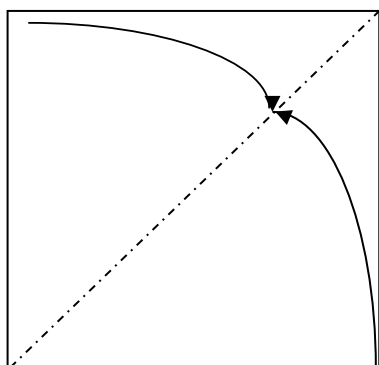
Um diesen Stern zu bekommen, brauchst du am besten verschieden farbiges quadratisches Transparentpapier.

Damit aus dem Quadrat auch ein Stern für Dein Fenster werden kann, musst Du folgende Schritte beim Falten beachten:

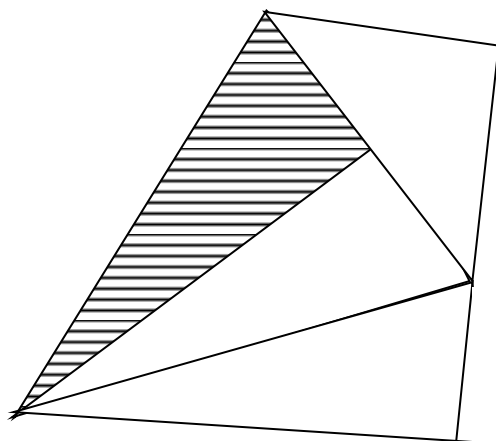
### 1. Einmal das Quadrat diagonal falten und wieder aufklappen;



### 2. Nun hast Du eine lange Falzlinie. Nun die jeweils anderen Ecken bis zur Mittellinie falten – wie bei einem Drachen



### 3. Die linke Seite klebst du fest, die rechte Seite wieder aufklappen und das nächste gefaltete Blatt hineinschieben.



**Viel Spaß damit!**

Birgit Hellmanns, Gemeindereferentin